








RENTREE SEPTEMBRE 2024 : LISTE DES FOURNITURES – CE1

Vous pouvez réutiliser en reprenant le matériel des années précédentes !

En cas de doute, n'hésitez pas à nous consulter à la rentrée.

			 x 2	
2 trousse de 2 couleurs ou motifs différents	6 crayons à papier	1 taille-crayon avec réservoir	2 stylos à bille de chaque couleur (bleu, noir, vert, rouge)	1 ardoise, 1 effaceur et 9 feutres d'ardoise effaçables (2 bleus, 2 rouges, 2 verts, 1 noir, 1 orange, 1 rose)
				
Un vieux t-shirt trop grand ou une blouse (protection pour la peinture)	1 règle graduée plate en plastique transparent (20 cm)	Deux gommes	Une paire de ciseaux à bouts ronds (lames en métal)	6 bâtons de colle blanche
				
2 chemises à élastique de 2 couleurs au choix mais différentes (format A4)	1 gobelet en plastique	1 boîte de craies grasses	1 pochette de 12 crayons de couleurs	1 pochette de 12 feutres
				
une petite équerre	un porte-vue orange de 100 pages (200 vues)	2 porte-vues (rouge) 60 pages (120 vues) (Anglais - Turc)	1 boîte de peinture aquarelle	une gourde



				
<p>une pochette de surligneurs coloris assortis (vert, jaune, rose, orange)</p>	<p>un porte-vue bleu 80-100 pages</p>	<p>un classeur à couverture souple vert à 4 anneaux avec 100 pochettes</p>	<p>2 boîtes de mouchoirs</p>	<p>un sac de vêtements de rechange complet adapté à la saison (au nom de l'enfant) qui restera à l'école</p>

IMPORTANT

- **En cas d'achat d'un nouveau cartable, merci d'éviter les cartables à roulettes.**
- **Le matériel doit être testé et acheté avec votre enfant** pour en vérifier la maniabilité (ex : l'ouverture des anneaux du classeur, la taille de la chemise à élastique et des classeurs par rapport à celle du cartable).
- **Inscrire le nom de votre enfant** sur tout le matériel scolaire et les vêtements à accrocher (ex : les gilets, les pulls, les manteaux, les casquettes).
- Constituer une trousse à la maison car le matériel de bureau restera en classe.
- Conserver un dictionnaire pour enfants à la maison.
- Garder des magazines pouvant être découpés pour illustrer les leçons ou pour des exposés.
- Tous les enfants devront porter des chaussures de sport propres et des vêtements confortables (pas de jupe ni de robe) les jours où l'EPS sera inscrite à l'emploi du temps. Les chaussures pourront rester dans la classe.
- Le matériel est demandé pour la première semaine de septembre **en enlevant les emballages au préalable.**